



# 高校图像信息采集 小程序使用说明



新华社  
XINHUA NEWS AGENCY

# 采集小程序地址

微信扫描二维码或者微信搜索  
“高校图像信息采集”小程序



# 1.打开小程序



新用户进入小程序仅显示

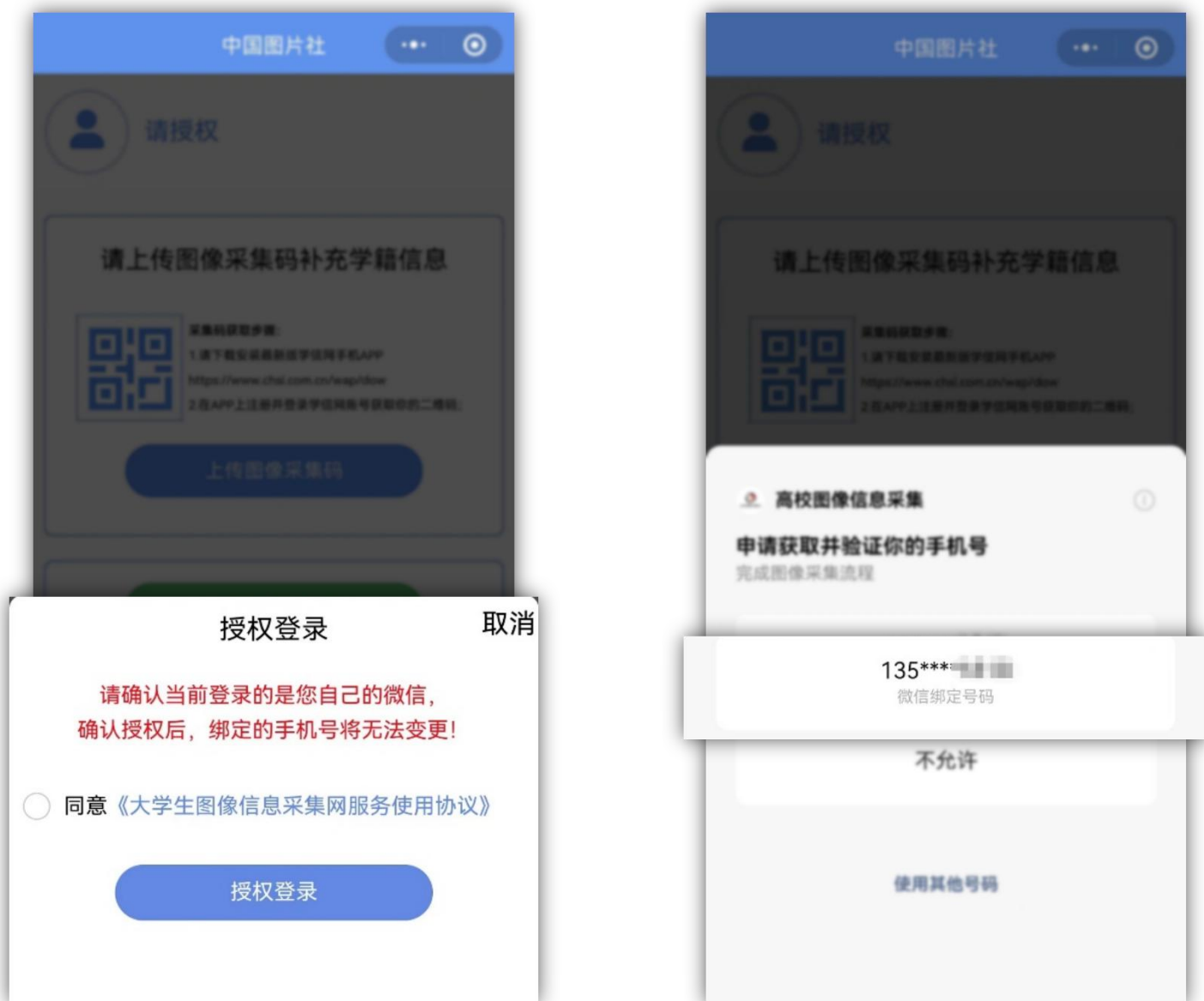
上传图像采集码

和

新生照片上传

功能模块。

## 2.授权登录



点击 **上传图像采集码** 弹出授权登录页面，勾选同意《大学生图像信息采集网服务使用协议》后，点击 **授权登录**，获取并验证手机号后跳转至已登录页面。

## 2.授权登录



登陆成功后，页面下方将显示“我的订单”“加洗照片”“账号信息”“联系客服”四个模块。

### 3.添加采集信息



请先至“学信网”获取“采集码”。

点击“**添加采集信息**”按钮，进入添加学籍页面。

点击 **上传图像采集码** 按钮，扫描“采集码”或从相册中选择“采集码”进行识别。

### 3.添加采集信息

采集码信息

身份证号: [输入框]

学号: [输入框]

学历层次: 本科

学历类别: 成人

学校: [输入框]

专业/院校: 输入在校所读专业/院校

特征码: 参与集中采集请以学校通知的特征码为准

\*电子邮箱: [输入框]

\*联系电话: [输入框]

去采集

提示

您确定要去采集信息么?

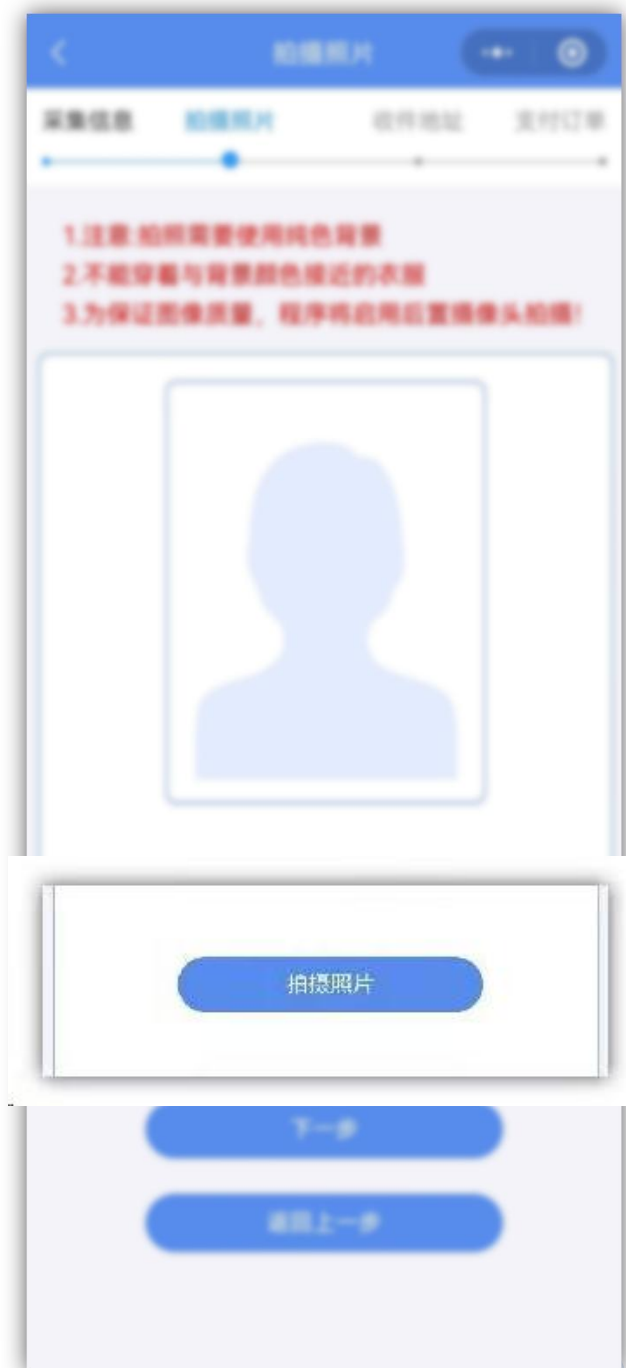
取消 确定

去采集

进入采集码信息页面，系统将自动识别基本信息，请填写“特征码”。“特征码”为学校提供的包含数字及字母的六位字符。

点击 **去采集**，二次确认后进入拍摄照片页面。

## 4.拍摄照片



点击 **拍摄照片** 按钮时, 跳出提示指引页面。仔细阅读后点击 **我已阅读** 按钮。



## 4.拍摄照片

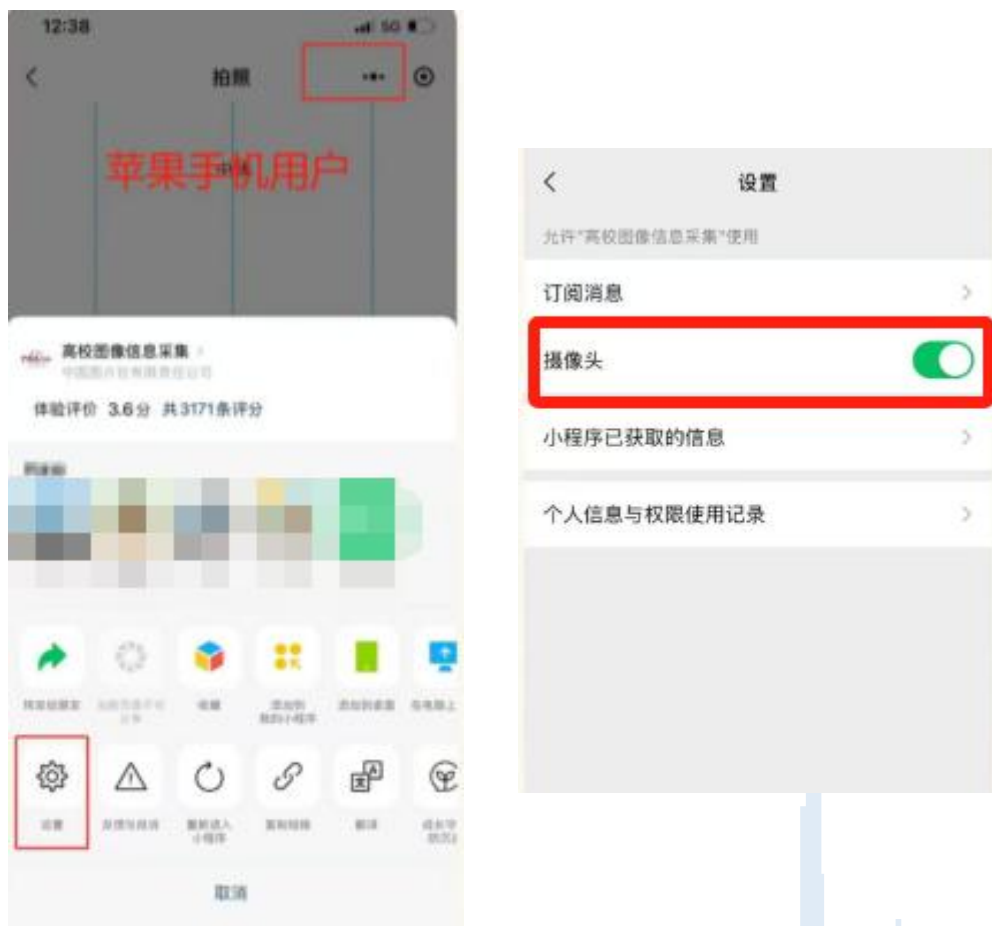
安卓手机，允许摄像头使用步骤：



使用安卓手机的学生，手机页面会弹出此提醒，点击“允许”，手机摄像头授权开启完成。


## 4.拍摄照片

**苹果手机，允许摄像头使用步骤：**



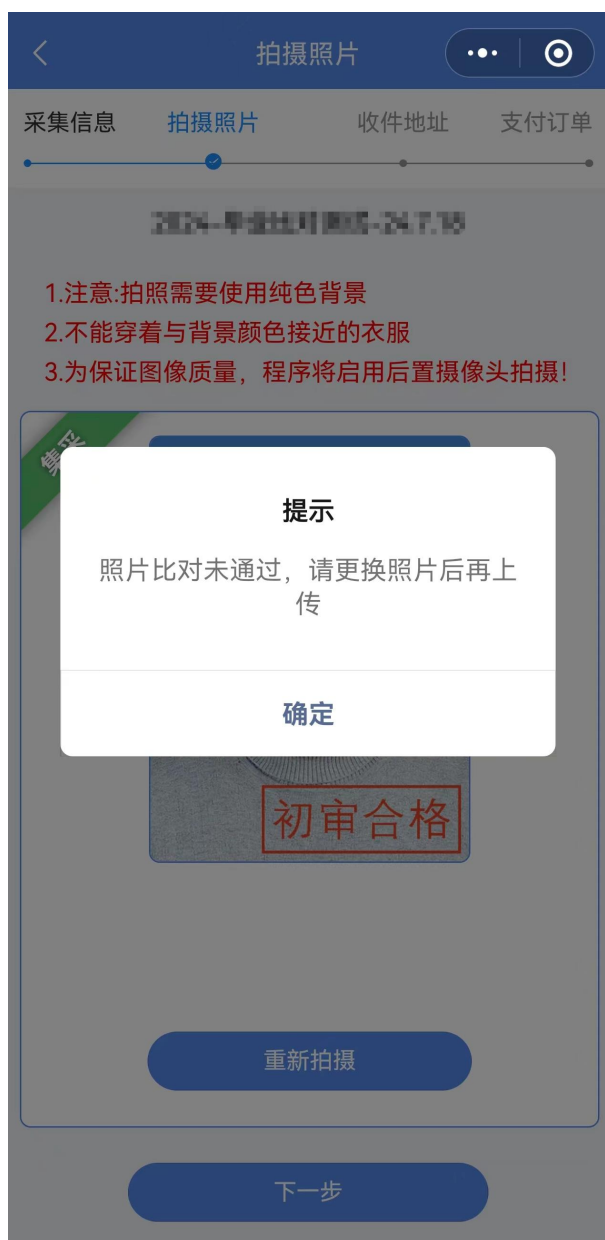
**使用苹果手机的学生，点击页面右上角“...”或“▼”符号。手机下方弹出新页面，点击左下方“设置”，打开“摄像头”。手机设置完成后，请返回“拍摄照片”页面，进行拍摄。**

## 4.拍摄照片



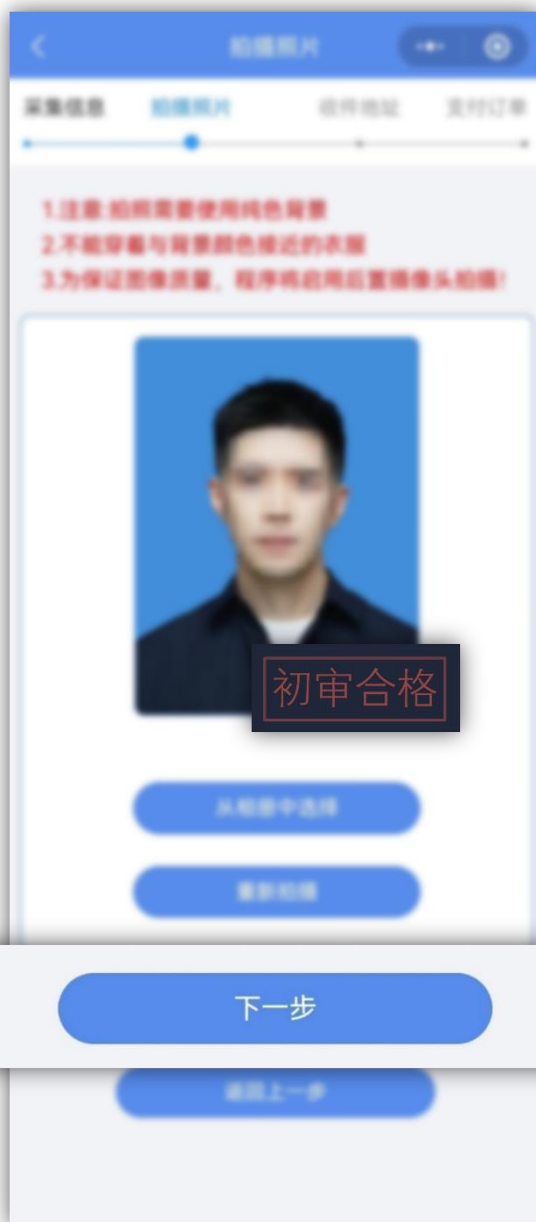
**点击拍摄按钮，请参考图中演示的辅助线进行拍摄。**

## 4.拍摄照片比对不通过



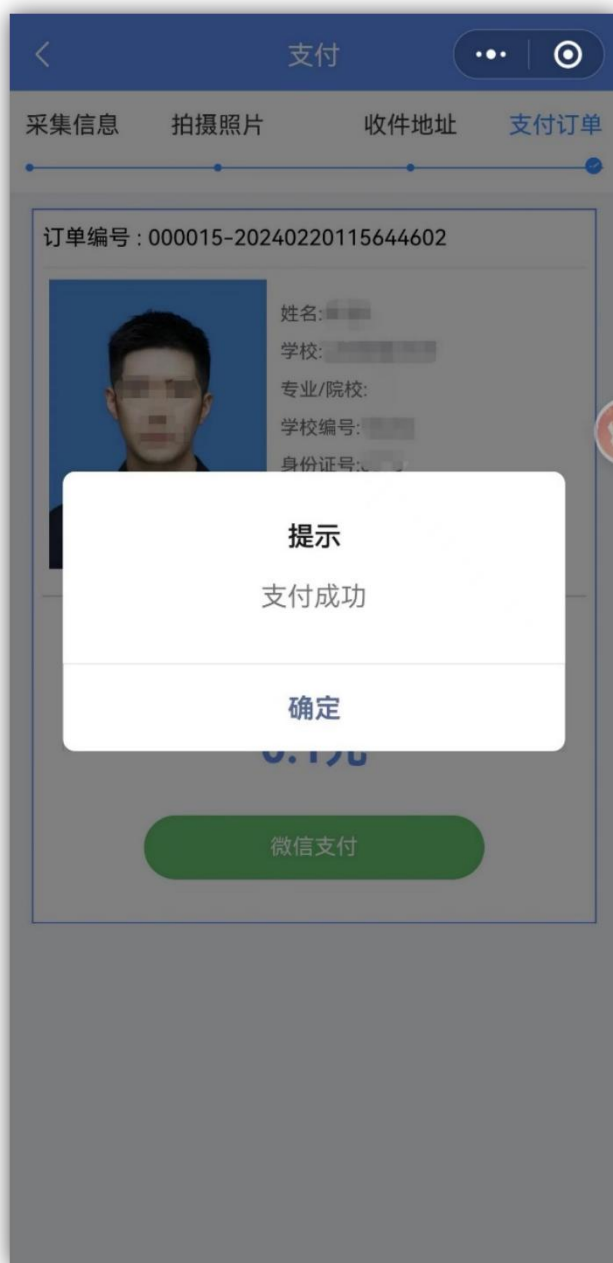
**注:采集的毕业照片将与录取照片进行比对,如未通过人像比对,请仔细阅读提示指引,根据比对返回结果按要求重新拍摄,如有问题请致电客服。**

## 5.提交照片



显示 **初审合格** 、录取照片比对成功即为完成。点击 **下一步** 后确认提交，进入支付页面。

## 6.支付订单



点击 **下一步** 需要二次确认进入支付订单页面。点击 **微信支付** 进入支付流程，支付完成后点击“确定”跳转到我的订单列表。

## 7.订单列表

订单列表

毕业采集

新生采集

全部

订单编号 : 000015-20240220115644602

集采



姓名: [REDACTED]

学校: [REDACTED]

专业/院校: [REDACTED]

学校编号: [REDACTED]

身份证号: [REDACTED]

联系电话: [REDACTED]

下单时间: 2024-02-20 11:56:45

待审核

订单编号 : 000015-20240220113824101

集采



姓名: [REDACTED]

学校: [REDACTED]

专业/院校: [REDACTED]

学校编号: [REDACTED]

身份证号: [REDACTED]

联系电话: [REDACTED]

下单时间: 2024-02-20 11:38:24

待支付

去编辑

去支付

订单列表按时间倒序显示所有历史订单，订单状态包括：待支付、待审核、被驳回、待制作、已完成。



# 7.订单列表



支持筛选订单，点击订单卡片可查看  
订单详情。



## 8.订单状态-待支付

订单编号：000015-20240220113824101

集采



姓名: [REDACTED]  
学校: [REDACTED]  
专业/院校:  
学校编号: [REDACTED]  
身份证号: [REDACTED]  
联系电话: [REDACTED]  
下单时间: 2024-02-20 11:38:24

初审合格

待支付

去编辑

去支付

点击“去支付”，跳转到支付页面进行微信支付。

## 8.订单状态-待审核

订单编号：000015-20240220115644602

集采



姓名: [blurred]

学校: [blurred]

专业/院校:

学校编号: [blurred]

身份证号: [blurred]

联系电话: [blurred]

下单时间: 2024-02-20 11:56:45

待审核

支付成功后，等待审核结果。

## 8.订单状态-被驳回

订单编号：000015-20240220115644602

集采



姓名: [REDACTED]  
学校: [REDACTED]  
专业/院校:  
学校编号: [REDACTED]  
身份证号: [REDACTED]  
联系电话: [REDACTED]  
下单时间: 2024-02-20 11:56:45

### 被驳回

原因：图像额外内容（手、水印等）。解决办法：请上传证件照或使用手机拍摄，请勿使用艺术照，请重新采集提交人工审核。

[修改照片](#)

点击“修改照片”，根据提示驳回原因，  
跳转页面重新拍摄上传。

## 8.订单状态-待制作、制作中

订单编号 : 0000-20221121142625595

集采



姓名: [REDACTED]

学校: [REDACTED]

专业/院校: 无1

学校编号: [REDACTED]

身份证号: [REDACTED]

联系电话: [REDACTED]

下单时间: 2022-11-21 14:26:26

待制作

订单状态显示为**待制作**，采集流程结束。

## 8.订单状态-已完成

毕业采集

新生采集

全部 ▾

订单编号 : 000015-

■■■ ■■

集采



姓名:■■■

学校:■■■

专业/院校:■■■

学校编号:■■■

身份证号■■■

联系电话■■■

下单时间■■■

已完成

下载照片

客服联系电话:

订单状态显示为**已完成**，点击**下载照片**，可将照片保存至手机。